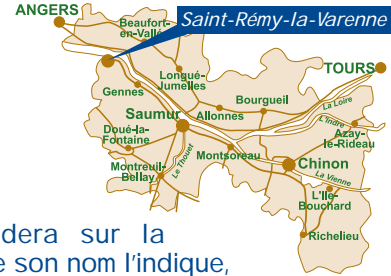




sentier d'interprétation

Saint-Rémy-la-Varenne

Le sentier de la grande Île



Indomptable Loire... En plein été, elle paresse entre de larges grèves de sable blond. La saison hivernale la voit se gonfler et vagabonder dans les prairies avoisinantes, laissant quelques arbres émerger, comme autant de repères de son indiscipline.

Si belle dans ses couleurs pastel, si fragile aussi, elle abrite aujourd'hui une faune et une flore uniques. Sur ce "sentier de la grande île", l'observateur attentif pourra apercevoir une chouette chevêche à l'abri d'une haie de

frênes têtards et s'attardera sur la fritillaire pintade, (qui, comme son nom l'indique, est... une plante). Il flânera dans un paysage sculpté par l'humeur du fleuve mais aussi par la main de l'homme qui a dressé une grande levée, planté des haies, creusé (avec excès) son lit pour en extraire le sable...

Il apprendra beaucoup d'un écosystème rare et se surprendra peut-être à rêvasser en suivant le vol d'une sterne longeant la rive.

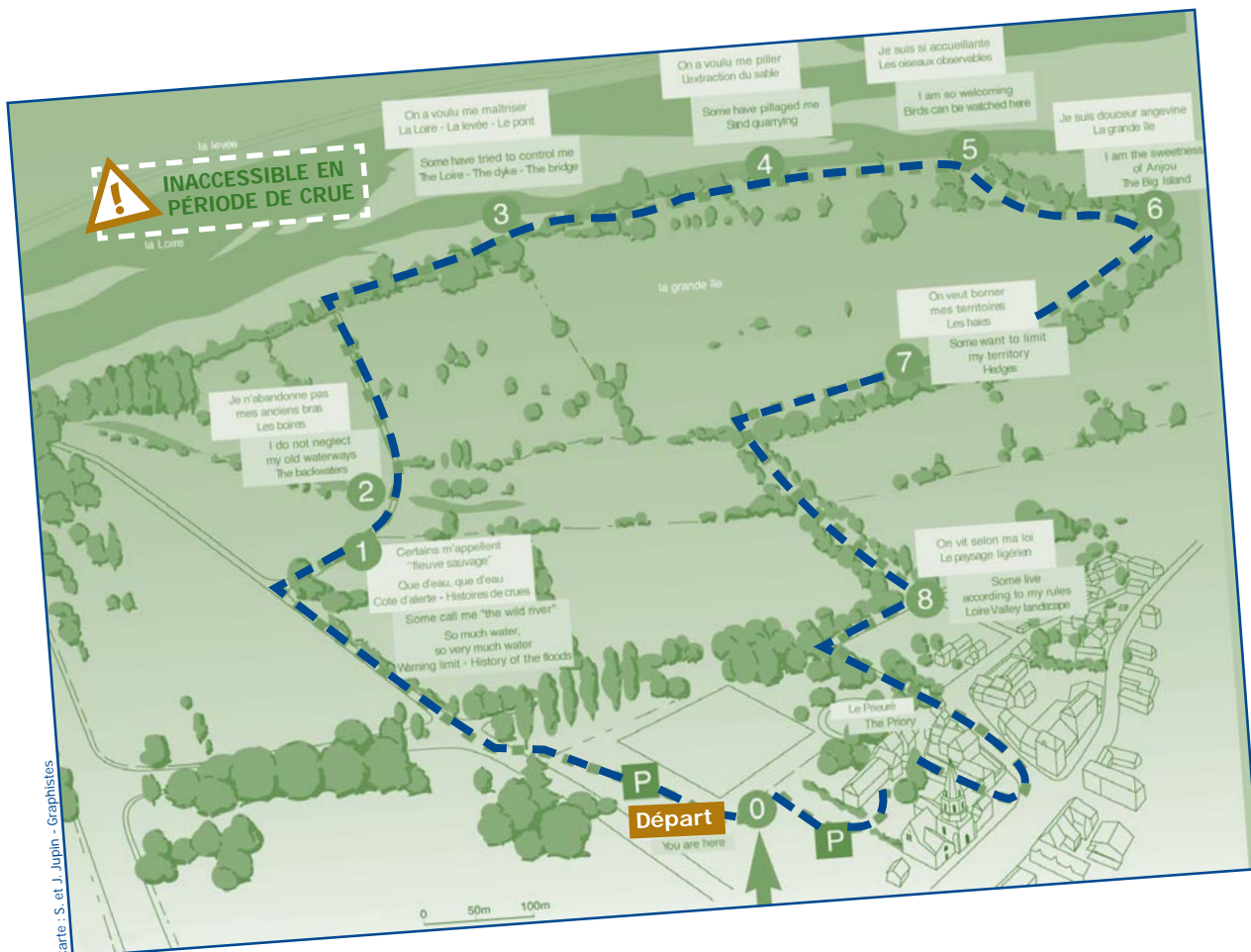
" The Grande Ile path "

The untameable Loire, so beautiful with its pastel colours, so fragile too, shelters a rich and threatened ecosystem.

Using interactive and play stations in English along the way, come and discover our heritage.

pÉdestre : 2h 00

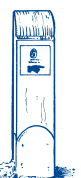
3,1 Km



carte : S. et J. Jupin - Graphistes

Départ : parking derrière l'église. Afin de bien commencer votre visite, longez le grand parking en direction de la Loire

et empruntez le chemin en falun. Prenez le deuxième chemin à droite après le parking. Suivez les bornes directionnelles présentes tout au long du sentier.



“Faites marcher vos pieds et votre tête”

Allier la marche à l'apprentissage d'un savoir ? Quel plaisir !


Grâce à cette fiche et à des bornes ludiques et interactives réparties sur le circuit, devenez les véritables animateurs d'un parcours qui se veut résolument ludique. Tout est fait pour éveiller votre curiosité, et vous permettre de découvrir le patrimoine que vous traversez.




A vos neurones ? Prêt **PARTEZ !**

FAUNE D'UNE BOIRE

Station 2

B 

..... **O** . 

..... **i** 

..... **r** 

..... **e** 

Un mot, des définitions

Station 2

- 1 - Une partie du corps
- 2 - division d'un fleuve

CHARADE

Station 2

Mon premier est une partie du visage
 Mon second est dépourvu de vêtements
 Mon troisième est bien utile aux navigateurs
 Mon tout fleurit sur l'eau.

Station 5

Trouvez l'oiseau qui se cache parmi les oiseaux de bords de Loire

l'oiseau caché

1	2	3	4	5	6
---	---	---	---	---	---

The crossword puzzle grid is partially filled with the following letters:

- Vertical word 1: **B**
- Horizontal word 1: **1** **r**
- Horizontal word 2: **H** **5**
- Horizontal word 3: **V** **3**
- Vertical word 2: **2** **6**

Clues and illustrations:

- Clue 1: **1** - l'oiseau caché (Illustration: Duck)
- Clue 2: **2** - l'oiseau qui se cache parmi les oiseaux de bords de Loire (Illustration: Heron)
- Clue 3: **3** - l'oiseau qui se cache parmi les oiseaux de bords de Loire (Illustration: Kingfisher)
- Clue 4: **5** - l'oiseau qui se cache parmi les oiseaux de bords de Loire (Illustration: Duck)
- Clue 5: **6** - l'oiseau qui se cache parmi les oiseaux de bords de Loire (Illustration: Kingfisher)

POUR EN SAVOIR PLUS

